

平成25年度 浜松市西部清掃工場周辺環境モニタリング調査

第1回調査 平成18年度...建設工事前
 第5回調査 平成23年度...供用開始約2年10ヶ月後
 第6回調査 平成24年度...供用開始約3年10ヶ月後
 第7回調査 平成25年度...供用開始約4年10ヶ月後

1 大気質の調査結果

(1) 調査地点 A - 1

項目	単位	基準値	測定年月日				適否	備考
			18.11.1 ~ 18.11.7	23.11.17 ~ 23.11.24	24.11.6 ~ 24.11.12	25.11.4 ~ 25.11.11		
S O ₂	ppm	0.04	0.005	0.000	0.002	0.006	7日間の日平均	
NO	ppm	-	0.010	0.005	0.003	0.002		
N O ₂	ppm	0.04	0.021	0.015	0.010	0.005		
N O _x	ppm	-	0.032	0.020	0.012	0.007		
S P M	mg / m ³	0.1	0.045	0.020	0.005	0.01		
風速	m / s	-	2.0	3.8	3.8	1.9		
塩化水素	ppb	20	0.1未満	0.1未満	0.1未満	0.1未満		7日間同じデータ

(2) 調査地点 A - 2

項目	単位	基準値	測定年月日				適否	備考
			18.11.1 ~ 18.11.7	23.11.17 ~ 23.11.24	24.11.6 ~ 24.11.12	25.11.4 ~ 25.11.11		
S O ₂	ppm	0.04	0.007	0.001	0.002	0.006	7日間の日平均	
NO	ppm	-	0.002	0.002	0.002	0.002		
N O ₂	ppm	0.04	0.014	0.008	0.006	0.008		
N O _x	ppm	-	0.016	0.010	0.007	0.01		
S P M	mg / m ³	0.1	0.036	0.015	0.016	0.01		
風速	m / s	-	2.5	4.7	4.6	3.1		
塩化水素	ppb	20	0.1未満 ただし、11/4は0.4	0.1未満	0.1未満	0.1未満		7日間を除き 同じデータ

(3) 調査地点 A - 3

項目	単位	基準値	測定年月日				適否	備考
			18.11.1 ~ 18.11.2	23.11.8 ~ 23.11.9	24.11.7 ~ 24.11.8	25.10.31 ~ 25.11.1		
浮遊粉じん 濃度	mg / m ³	-	0.042	0.010	0.022	0.022	-	捕集時間 24時間

(4) 臭気 調査地点 風下敷地境界

項目	単位	基準値	測定年月日				適否	備考
			18.10.31	23.11.16	24.11.8	25.11.1		
アンモニア	mg / L	1	0.1未満	0.1未満	0.1未満	0.1未満	敷地境界 (風下)	
メチルメルカプタン	mg / L	0.002	0.0002未満	0.0002未満	0.0002未満	0.0002未満		
硫化水素	mg / L	0.02	0.002未満	0.002未満	0.002未満	0.002未満		
硫化メチル	mg / L	0.01	0.001未満	0.001未満	0.001未満	0.001未満		
二硫化メチル	mg / L	0.009	0.0009未満	0.0009未満	0.0009未満	0.0009未満		
トリメチルアミン	mg / L	0.005	0.0005未満	0.0005未満	0.0005未満	0.0005未満		
アセトアルデヒド	mg / L	0.05	0.005未満	0.005未満	0.005未満	0.005未満		
プロピオンアルデヒド	mg / L	0.05	0.005未満	0.005未満	0.005未満	0.005未満		
ノルマルブチルアルデヒド	mg / L	0.009	0.0009未満	0.0009未満	0.0009未満	0.0009未満		
イソブチルアルデヒド	mg / L	0.02	0.002未満	0.002未満	0.002未満	0.002未満		
ノルマルバレリルアルデヒド	mg / L	0.009	0.0009未満	0.0009未満	0.0009未満	0.0009未満		
イソバレリルアルデヒド	mg / L	0.003	0.0003未満	0.0003未満	0.0003未満	0.0003未満		
イソブタノール	mg / L	0.9	0.09未満	0.09未満	0.09未満	0.09未満		
酢酸エチル	mg / L	3	0.3未満	0.3未満	0.3未満	0.3未満		
メチルイソブチルケトン	mg / L	1	0.1未満	0.1未満	0.1未満	0.1未満		
トルエン	mg / L	10	1未満	1未満	1未満	1未満		
スチレン	mg / L	0.4	0.04未満	0.04未満	0.04未満	0.04未満		
キシレン	mg / L	1	0.1未満	0.1未満	0.1未満	0.1未満		
プロピオン酸	mg / L	0.03	0.003未満	0.003未満	0.003未満	0.003未満		
ノルマル酪酸	mg / L	0.001	0.0001未満	0.0001未満	0.0001未満	0.0001未満		
ノルマル吉草酸	mg / L	0.0009	0.00009未満	0.00009未満	0.00009未満	0.00009未満		
イソ吉草酸	mg / L	0.001	0.0001未満	0.0001未満	0.0001未満	0.0001未満		
臭気濃度	-	-	10未満	10未満	10未満	10未満		
臭気指数	-	10	10未満	10未満	10未満	10未満		

2 騒音・振動・交通量の測定結果

(1) 騒音

測定年月日				18.11.1		23.11.9		24.11.7		25.10.31		備考
時間帯	調査地点	単位	基準値	測定結果	適否	測定結果	適否	測定結果	適否	測定結果	適否	
朝	S - 1	dB	50	72	×	46		48		51	×	
	S - 2	dB		54	×	53	×	49		53	×	
	S - 3	dB		55	×	48		48		50		
	S - 4	dB		52	×	46		49		49		
昼	S - 1	dB	55	70	×	48		52		52		
	S - 2	dB		49		53		53		51		
	S - 3	dB		47		45		47		46		
	S - 4	dB		49		47		47		49		
夕	S - 1	dB	50	73	×	48		46		49		
	S - 2	dB		54	×	52	×	48		51	×	
	S - 3	dB		53	×	48		45		43		
	S - 4	dB		50		46		45		47		
夜	S - 1	dB	45	66	×	47	×	46	×	48	×	
	S - 2	dB		53	×	53	×	48	×	51	×	
	S - 3	dB		52	×	47	×	43		43		
	S - 4	dB		50	×	47	×	44		44		

騒音規制法規制基準

(2) 振動

測定年月日				18.11.1		23.11.9		24.11.7		25.10.31		備考
時間帯	調査地点	単位	基準値	測定結果	適否	測定結果	適否	測定結果	適否	測定結果	適否	
昼	S - 1	dB	65	30未満		30未満		32		35		
	S - 2	dB		30未満		32		36		39		
	S - 3	dB		30未満		32		35		38		
	S - 4	dB		30未満		30未満		30未満		30未満		
夜	S - 1	dB	55	30未満		30未満		30未満		32		
	S - 2	dB		30未満		33		35		37		
	S - 3	dB		30未満		32		33		35		
	S - 4	dB		30未満		30未満		30未満		30未満		

振動規制法規制基準

(3) 交通量調査結果

(単位:台/10min)

測定年月日		18.11.1			23.11.9			24.11.7			25.10.31		
時間帯	調査地点	東向き	西向き	計	東向き	西向き	計	東向き	西向き	計	東向き	西向き	計
朝	S - 1	12	16	28	8	7	15	8	10	18	9	9	18
	S - 5	13	13	26	8	8	16	9	10	19	10	13	23
昼	S - 1	6	16	22	16	13	29	13	10	23	13	20	33
	S - 5	10	18	28	21	13	34	18	14	32	23	29	52
夕	S - 1	25	48	73	16	16	32	22	33	55	13	10	23
	S - 5	26	38	64	21	18	39	31	25	56	18	14	32
夜	S - 1	9	3	12	2	3	5	2	2	4	7	8	15
	S - 5	8	3	11	1	3	4	2	2	4	6	8	14
合計		109	155	264	93	81	174	105	106	211	99	111	210

3 水質調査結果

(1) 河川水質

ア 調査地点 W - 1

項目	単位	基準値 (河川類型C)	測定年月日				適否	備考
			18.11.1	23.11.16	24.11.8	25.11.1		
水素イオン濃度(pH)	-	6.5以上/8.5以下	8.3	7.7	8.0	7.3		
生物化学的酸素要求量(BOD)	mg / L	5以下	0.5未満	0.7	1.7	0.8		
浮遊物質(SS)	mg / L	50以下	2.2	4.4	4.1	7.9		
溶存酸素量(DO)	mg / L	5以上	12.6	10.6	11.2	10.4		
電気伝導率(EC)	ms / m	-	29.4	18.4	17.1	30.6	-	
塩素イオン(C1-)	mg / L	-	13	7.8	6.6	18	-	

イ 調査地点 W - 2

項目	単位	基準値 (河川類型C)	測定年月日				適否	備考
			18.11.1	23.11.16	24.11.8	25.11.1		
水素イオン濃度(pH)	-	6.5以上/8.5以下	8.3	7.7	7.9	7.3		
生物化学的酸素要求量(BOD)	mg / L	5以下	1.0	0.5	1.3	0.9		
浮遊物質(SS)	mg / L	50以下	3.6	3.3	3.9	5.1		
溶存酸素量(DO)	mg / L	5以上	15.0	9.2	11.6	8.0		
電気伝導率(EC)	ms / m	-	34.7	20.3	31.3	35.8	-	
塩素イオン(C1-)	mg / L	-	18	9.1	12	22	-	

ウ 調査地点 W - 3

項目	単位	基準値 (河川類型C)	測定年月日				適否	備考
			18.11.1	23.11.16	24.11.8	25.11.1		
水素イオン濃度(pH)	-	6.5以上/8.5以下	7.4	7.6	7.8	7.4		
生物化学的酸素要求量(BOD)	mg / L	5以下	1.9	0.7	1.3	1.1		
浮遊物質(SS)	mg / L	50以下	7.2	5.3	5.9	8.9		
溶存酸素量(DO)	mg / L	5以上	10.5	8.6	10.1	6.6		
電気伝導率(EC)	ms / m	-	38.1	16.7	17.1	33.1	-	
塩素イオン(C1-)	mg / L	-	21	7.2	6.2	20	-	

(2) 地下水

ア 調査地点 G - 1(1号井戸)

項目	単位	基準値	測定年月日				備考
			18.10.12	23.11.16	-	-	
地下水位	m	-	-0.52	-1.98	-	-	地表面下の値
塩化物イオン	mg / L	200以下	36	6.9	-	-	基準値は塩水化の判断基準
pH	-	-	6.5	7.2	-	-	
電気伝導率	ms / m	-	37	34.7	-	-	

イ 調査地点 G - 2(2号井戸)

項目	単位	基準値	測定年月日				備考
			18.10.30	23.11.16	24.11.8	25.11.1	
地下水位	m	-	-0.59	-1.98	-2.04	-1.69	地表面下の値
塩化物イオン	mg / L	200以下	26	4.0	14	29	基準値は塩水化の判断基準
pH	-	-	6.6	7.0	7.2	6.7	
電気伝導率	ms / m	-	40	21.7	32.4	33.2	

4 河川底質

調査地点 W - 1

項目	単位	基準値	測定年月日				備考
			18.11.1	23.11.16	24.11.7	25.10.31	
水素イオン濃度(pH)	-	-	7.1	7.3	7.4	7.8	
カドミウム	mg / kg	-	2未満	2未満	2未満	2未満	
鉛	mg / kg	-	6	5	3	3	
六価クロム	mg / kg	-	2未満	2未満	2未満	2未満	
シアン化合物	mg / kg	-	1未満	1未満	1未満	1未満	
砒素	mg / kg	-	2	3	3	3	
総水銀	mg / kg	-	0.1未満	0.1未満	0.1未満	0.1未満	

5 土 壤

調査地点 D - 1(標準土)

項 目	単位	基準値	採 取 年 月 日				適 否	備 考
			18.11.1	23.11.16	24.11.7	25.10.31		
カドミウム	mg / L	0.01	0.001未満	0.001未満	0.001未満	0.001未満		
全シアン	mg / L	検出されないこと	0.1未満	0.1未満	0.1未満	0.1未満		
有機りん	mg / L	検出されないこと	0.1未満	0.1未満	0.1未満	0.1未満		
鉛	mg / L	0.01	0.005未満	0.005未満	0.005未満	0.005未満		
六価クロム	mg / L	0.05	0.005未満	0.005未満	0.005未満	0.005未満		
ヒ素	mg / L	0.01	0.005未満	0.005未満	0.005未満	0.005未満		
総水銀	mg / L	0.0005	0.0005未満	0.0005未満	0.0005未満	0.0005未満		
アルキル水銀	mg / L	検出されないこと	0.0005未満	0.0005未満	0.0005未満	0.0005未満		
PCB	mg / L	検出されないこと	0.0005未満	0.0005未満	0.0005未満	0.0005未満		
銅	mg / Kg	125	4.6	7.8	5.7	7.4		
ジクロロメタン	mg / L	0.02	0.002未満	0.002未満	0.002未満	0.002未満		
四塩化炭素	mg / L	0.002	0.0002未満	0.0002未満	0.0002未満	0.0002未満		
1,2-ジクロロエタン	mg / L	0.004	0.0004未満	0.0004未満	0.0004未満	0.0004未満		
1,1-ジクロロエチレン	mg / L	0.02	0.002未満	0.002未満	0.002未満	0.002未満		
シス-1,2-ジクロロエチレン	mg / L	0.04	0.004未満	0.004未満	0.004未満	0.004未満		
1.1.1-トリクロロエタン	mg / L	1	0.0005未満	0.0005未満	0.0005未満	0.0005未満		
1.1.2-トリクロロエタン	mg / L	0.006	0.0006未満	0.0006未満	0.0006未満	0.0006未満		
トリクロロエチレン	mg / L	0.03	0.002未満	0.002未満	0.002未満	0.002未満		
テトラクロロエチレン	mg / L	0.01	0.0005未満	0.0005未満	0.0005未満	0.0005未満		
1,3-ジクロロプロパン	mg / L	0.002	0.0002未満	0.0002未満	0.0002未満	0.0002未満		
ベンゼン	mg / L	0.01	0.001未満	0.001未満	0.001未満	0.001未満		
セレン	mg / L	0.01	0.002未満	0.002未満	0.002未満	0.002未満		
ふっ素	mg / L	0.8	0.29	0.08未満	0.08未満	0.08未満		
ほう素	mg / L	1	0.2	0.1未満	0.1未満	0.1未満		

調査地点 D - 2(畑地)

項 目	単位	基準値	採 取 年 月 日				適 否	備 考
			18.11.1	23.11.16	24.11.7	25.10.31		
カドミウム	mg / L	0.01	0.001未満	0.001未満	0.001未満	0.001未満		
全シアン	mg / L	検出されないこと	0.1未満	0.1未満	0.1未満	0.1未満		
鉛	mg / L	0.01	0.005未満	0.005未満	0.005未満	0.005未満		
六価クロム	mg / L	0.05	0.005未満	0.005未満	0.005未満	0.005未満		
砒素	mg / L	0.01	0.005未満	0.005未満	0.005未満	0.005未満		
総水銀	mg / L	0.0005	0.0005未満	0.0005未満	0.0005未満	0.0005未満		
アルキル水銀	mg / L	検出されないこと	0.0005未満	0.0005未満	0.0005未満	0.0005未満		
PCB	mg / L	検出されないこと	0.0005未満	0.0005未満	0.0005未満	0.0005未満		
銅	mg / Kg	125	2.0未満	3.8	3.2	2.0未満		
ジクロロメタン	mg / L	0.02	0.002未満	0.002未満	0.002未満	0.002未満		
四塩化炭素	mg / L	0.002	0.0002未満	0.0002未満	0.0002未満	0.0002未満		
1,2-ジクロロエタン	mg / L	0.004	0.0004未満	0.0004未満	0.0004未満	0.0004未満		
1,1-ジクロロエチレン	mg / L	0.02	0.002未満	0.002未満	0.002未満	0.002未満		
シス-1,2-ジクロロエチレン	mg / L	0.04	0.004未満	0.004未満	0.004未満	0.004未満		
1.1.1-トリクロロエタン	mg / L	1	0.0005未満	0.0005未満	0.0005未満	0.0005未満		
1.1.2-トリクロロエタン	mg / L	0.006	0.0006未満	0.0006未満	0.0006未満	0.0006未満		
トリクロロエチレン	mg / L	0.03	0.002未満	0.002未満	0.002未満	0.002未満		
テトラクロロエチレン	mg / L	0.01	0.0005未満	0.0005未満	0.0005未満	0.0005未満		
1,3-ジクロロプロパン	mg / L	0.002	0.0002未満	0.0002未満	0.0002未満	0.0002未満		
ベンゼン	mg / L	0.01	0.001未満	0.001未満	0.001未満	0.001未満		
セレン	mg / L	0.01	0.002未満	0.002未満	0.002未満	0.002未満		
ふっ素	mg / L	0.8	0.34	0.23	0.17	0.62		
ほう素	mg / L	1	0.3	0.1未満	0.1未満	0.1未満		

6 ダイオキシン類

調査項目	調査地点	単位	基準値	測定年月日				適否
				18.11.1 ~ 18.11.2	23.11.8 ~ 23.11.9	24.11.7 ~ 24.11.8	25.10.31 ~ 25.11.1	
大気質	A - 3	pg - TEQ / m ³	0.6	0.020	0.012	0.014	0.013	

調査項目	調査地点	単位	基準値	採取年月日				適否
				18.11.1	23.11.16	24.11.7, 8	25.10.31, 11.1	
水質	W - 1	pg - TEQ / L	1	0.029	0.027	0.035	0.088	
	W - 2	pg - TEQ / L		0.036	0.027	0.030	0.056	
	W - 3	pg - TEQ / L		0.045	0.044	0.042	0.15	
底質	W - 1	pg - TEQ / g	150	0.17	0.33	0.31	0.37	
土壌	D - 1	pg - TEQ / g	1000	0.0015	0.0017	0.016	0.17	
	D - 2	pg - TEQ / g		1.3	16	5.4	0.82	

7 底生動物

綱名	目名	科名	種名	平成18年度	平成23年度	平成24年度	平成25年度	備考	
				個体数	個体数	個体数	個体数		
マキガイ	モノアラガイ	モノアラガイ	モノアラガイ科の一種	3	1			外来種	
		サカマキガイ	サカマキガイ	3		1			
ヒル	咽蛭	イシビル	イシビル科の一種	3					
ミミズ	イトミミズ	イトミミズ	ミズミミズ亜科の一種		1		13		
甲殻	エビ	テナガエビ	スジエビ		2	1	1		
		ヌマエビ	ミズレヌマエビ		1	5			
		モクズガニ	モクズガニ			1			
昆虫	カゲロウ	コカゲロウ	フタバカゲロウ				4		
			イトトンボ	クロイトトンボ	7		1		
	トンボ	ヤンマ	ギンヤンマ	アオモンイトトンボ属の一種				4	
							1		
	ハエ	ユスリカ	ユスリカ属の一種					1	
			ナガレユスリカ属の一種	1					
			ハモンユスリカ属の一種		3			7	
			アシマダラユスリカ族の一種	7					
			ヒゲユスリカ族の一種		8			3	
			エリユスリカ亜科の数種	8	5			1	
	カメムシ	ミズムシ	チビミズムシ		1				
			ミズムシ科の一種					1	
コウチュウ	ゲンゴロウ	コツゲンゴロウ		1					
個体数計				34	21	10	35		




図3.1 大気質調査地点

● 大気質(気象・汚染物質)調査地点(A-1、2)

▭ 清掃工場

1:25,000



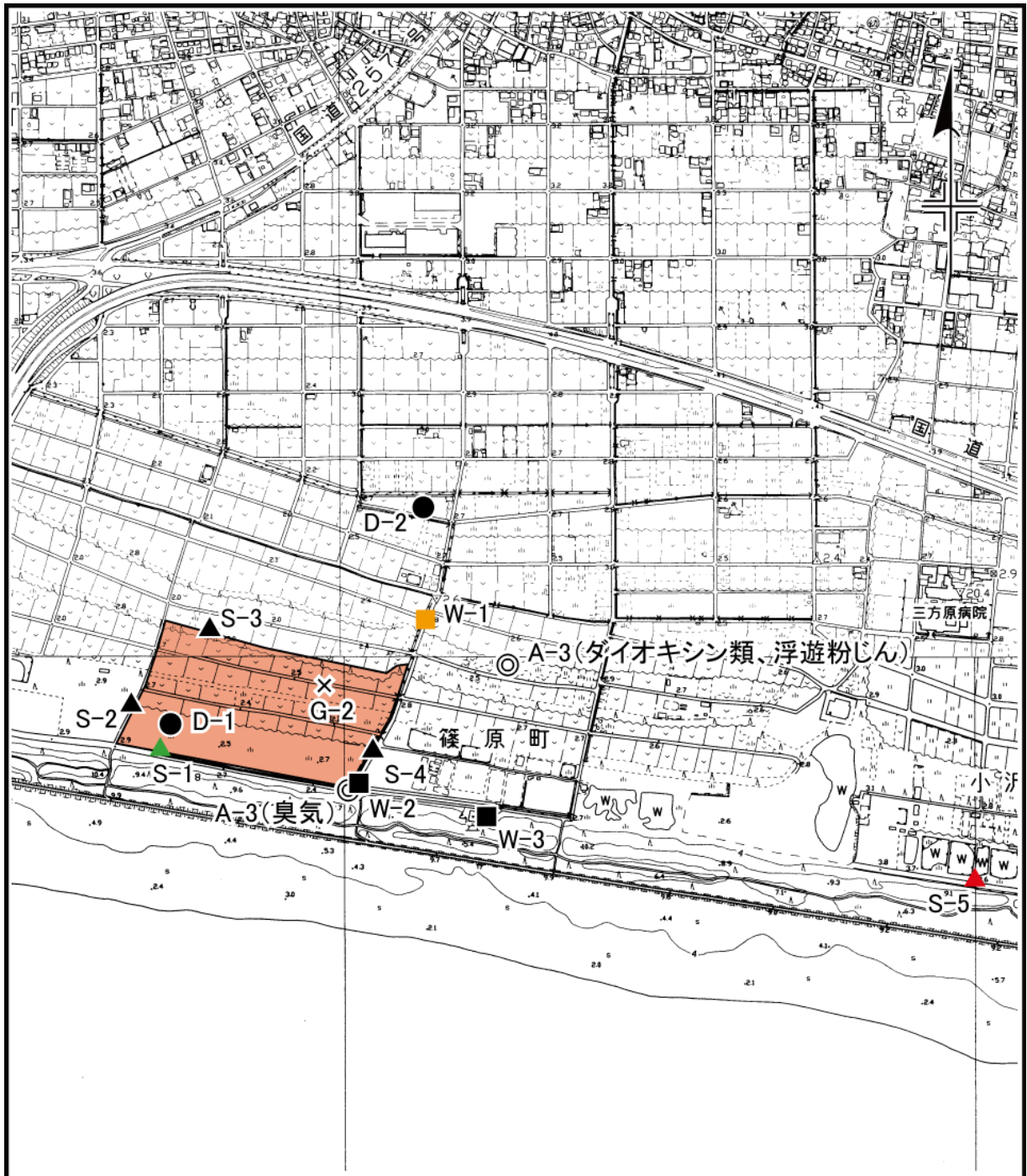



図3.2 大気質、騒音・振動・交通量、水質・底質・地下水、底生動物、土壌調査地点

凡 例

- ◎ 大気質調査地点〔臭気(風下)、浮遊粉じん、ダイオキシン類〕(A-3)
- ▲ 騒音・振動調査地点(S-2~4)
- ▲ 騒音・振動、交通量調査地点(S-1)
- ▲ 交通量調査地点(S-5)
- 河川水質調査地点(W-2, 3)
- 河川水質・河川底質・底生動物調査地点(W-1)
- × 地下水調査地点(G-2)
- 土壌調査地点(D-1, 2)
- 清掃工場

1:10,000



まとめ

本調査では、大気質(地上気象、汚染物質、臭気、有害大気物質)、騒音・振動(騒音、振動、交通量)、水質等(河川水質、河川底質、地下水、底生動物)、土壌の調査項目について調査を行った。

地上気象では、風向はA-1は北東、A-2は西の風が卓越で、風速はA-1が0.5~0.9(m/s)、A-2が1.0~1.9(m/s)の階級の出現率が最も高かった。

汚染物質及び有害大気物質の粉じんの分析結果は、いずれの地点、いずれの項目においても、基準を下回る結果であった。また、臭気においては、臭気指数は10未満で、悪臭物質濃度においてもすべての項目において定量下限値未満であり、いずれの項目においても基準値を下回る結果であった。

騒音は、夕の時間帯においてS-2、朝および夜間の時間帯においてS-1とS-2が基準を超過する結果であった。S-2は、工場のダクト稼働音が常にしており、全時間帯を通して50dB以下にはならなかった。いずれの地点においても浜名バイパスからの自動車交通騒音の影響を受けていたが、S-1とS-2は朝および夜間においてもこの影響が大きい結果であった。

振動はいずれの地点、いずれの時間帯においても基準を下回る結果であった。

交通量は、いずれの地点でも昼間の時間帯の交通量が最も多い結果であった。

河川水質は、いずれの地点、いずれの項目においても環境基準(河川類型C)を下回る結果であった。

河川底質は鉛とひ素が検出されたが、当工場の供用開始以前から検出されており、供用による影響のものではないと考えられる。

土壌は、いずれの地点、いずれの項目においても基準を下回る結果であった。また、D-1では銅、D-2では銅及びふっ素が検出されたが、いずれの項目も当工場の供用開始以前から検出されており、供用による影響のものではないと考えられる。

ダイオキシン類では、いずれの調査地点でも基準値を下回った。

底生動物は、調査開始(平成20年度)以来種数、個体数ともに過去最大となり、カゲロウ目が初めて確認された。確認種数、個体数の増加は、雨などで流されやすく消長を繰り返しやすい環境が藻類の繁茂したことにより安定して生物が生息出来る環境へと変化したことが確認種数、個体数が過去最大であったことの要因であると考えられる。

以上の結果から、当工場を供用した影響による周辺環境の変化はなかったものと考えられる。